


A1 Portuguese beginner classes Jan-March 2026 (11 classes Jan-March)

CLASS 11 — The final quiz **(4f dia 25 de Marco)**

Part 1: Find the mistake (10 sentences)

 *Each sentence has ONE mistake. Correct it.*

1. Eu estou alemão.
2. Ela tem 25 anos e é cansada agora.
3. Nós vai para o café às 8 horas.
4. Eu não gosto de beber café com leite?
5. O meu irmã trabalha no hospital.
6. Eles é muito simpáticos.
7. Eu vou no supermercado comprar pão.
8. Tu tens vai trabalhar amanhã.
9. Esta restaurante é muito bom.
10. Nós estamos em Lisboa desde dois anos.

Part 2: Multiple Choice (10 questions)

 *Choose the correct answer (A–D)*

1. Eu ___ em Lisboa agora.
A) sou
B) estou
C) vai
D) vou

2. Ela ___ dois filhos.
A) tems
B) tens
C) tem
D) tenho

3. Nós ___ jantar fora hoje.
A) vamos
B) vamos a
C) vamos ir
D) vai

4. Eu não ___ café.
A) gosto
B) gosto de
C) gostar
D) gostas

5. ____ custa um café?
A) Onde
B) Quanto
C) Como
D) Quando
6. O ____ carro é vermelho.
A) meu
B) minha
C) meus
D) meo
7. Eles ____ ao ginásio todos os dias.
A) vão
B) vai
C) vou
D) vamos
8. Eu ____ estudar português amanhã.
A) vou
B) vou a
C) vou para
D) vou + estudar
9. Este café é ____ barato.
A) muito
B) muita
C) muitos
D) muitas
10. Onde ____ a casa de banho?
A) é
B) está
C) estão
D) fica


abc Part 3: Verb Conjugation (10 sentences)











👉 Fill in the correct verb form (verb in English)

1. Eu ____ português. (to speak)
2. Nós ____ em Faro. (to live)
3. Ela ____ um café. (to order)
4. Eu não ____ carne. (to eat)
5. Eles ____ ao restaurante. (to go)
6. Tu ____ trabalhar hoje? (to have to / can → poder)

7. Eu ___ muito café. (to drink)
8. Nós ___ um carro. (to have)
9. Ele ___ futebol ao sábado. (to play)
10. Eu ___ viajar amanhã. (to want)

Part 4: Categories (10 tasks)

 Write one example

1.  A greeting: _____
2.  A country: _____
3.  A nationality: _____
4.  A family member: _____
5.  A food or drink: _____
6.  A place in the city: _____
7.  A weather word: _____
8.  A time: _____
9.  Something you buy: _____
10.  An adjective: _____

Part 5: Translation (PT → EN)

 Translate into English

1. Eu estou no café com a minha amiga.
2. Nós vamos jantar às oito.
3. Ele não gosta de peixe.
4. Quanto custa este café?
5. Eu tenho dois irmãos.
6. Ela está cansada hoje.
7. Nós vivemos em Portugal.
8. Eu vou viajar amanhã.
9. Onde está a estação?
10. Eles querem comer agora.

Part 6: Answer the questions (A1 level)

 Answer in simple Portuguese sentences

1. Como te chamas? 😊
2. De onde és? 🌍
3. Onde moras agora? 🏠
4. O que fazes todos os dias? 🕒
5. Gostas de café ou chá? ☕
6. O que vais fazer amanhã? 📅
7. Tens irmãos ou irmãs? 👨👩
8. Quanto custa um café na tua cidade? 💰
9. Onde está o supermercado? 🏪
10. Como está o tempo hoje? ☀️

 **CLASS 10 — Speaking test**   **(4f dia 18 de Marco)**

Translate to English:

Como te chamas?

→ Chamo-me Maria.

De onde és?

→ Sou de Portugal.

Quantos anos tens?

→ Tenho 25 anos.

Tens irmãos ou irmãs?

→ Sim, tenho um irmão.

A que horas acordas?

→ Acordo às 7 horas.

O que gostas de comer?

→ Gosto de comer massa e fruta.

Posso pedir um café, por favor?

→ Sim, claro.

Que horas são?

→ São 3 horas.

O que fazes nos teus tempos livres?

→ Jogo futebol e ouço música.

Onde fica o supermercado?

→ Fica ao lado do banco.

Translate to Portuguese:

What is your name?

→ My name is Maria.

Where are you from?

→ I am from Portugal.

How old are you?

→ I am 25 years old.

Do you have brothers or sisters?

→ Yes, I have one brother.

What time do you wake up?

→ I wake up at 7 o'clock.

What do you like to eat?

→ I like to eat pasta and fruit.

Can I have a coffee, please?

→ Yes, of course.

What time is it?

→ It is 3 o'clock.

What do you do in your free time?

→ I play football and listen to music.

Where is the supermarket?

→ It is next to the bank.







CLASS 9 — Markets & Shops (4f dia 11 de Marco)

Short summary:

- 1 Speaking warm-up with simple questions
- 2 Vocabulary for shopping in Portugal (numbers, prices, verbs, phrases)
- 3 Dialogue using the vocabulary
- 4 Homework: short shopping dialogue or monologue

PART 1 — Warm-up (Speaking)


Ask and answer clockwise.

1. Gostas de ir ao mercado? — Do you like going to the market? 
2. O que compras no mercado? — What do you buy at the market? 
3. Quanto custa o pão na tua cidade? — How much does bread cost in your city? 
4. Preferes mercado ou supermercado? — Do you prefer a market or a supermarket? 
5. Compras fruta todos os dias? — Do you buy fruit every day? 
6. Qual é a tua loja favorita? — What is your favourite shop? 

Example answers:

- Sim, gosto muito. — Yes, I like it a lot.
- Eu compro fruta e legumes. — I buy fruit and vegetables.
- Prefiro o mercado. — I prefer the market.

PART 2 — Main Vocabulary: Shopping in Portugal

Numbers (1–10) 

- um — one
- dois — two
- três — three
- quatro — four
- cinco — five
- seis — six
- sete — seven
- oito — eight
- nove — nine
- dez — ten

Prices 

- Quanto custa? — How much does it cost?
- Custa dois euros. — It costs two euros.
- É barato. — It is cheap.
- É caro. — It is expensive.
- Um quilo de maçãs. — One kilo of apples. 🍏

Querer / Poder 🧠

- Eu quero pão. — I want bread.
- Quero comprar queijo. — I want to buy cheese. 🧀
- Posso pagar com cartão? — Can I pay with card? 💳
- Posso ver isso? — Can I see that?

Shopping phrases 🛒

- Queria isto, por favor. — I would like this, please.
- Mais alguma coisa? — Anything else?
- Só isso, obrigado. — That's all, thank you.
- Aqui está. — Here it is.

Market culture in Portugal 🇵🇹

- Os mercados são muito populares. — Markets are very popular.
- As pessoas compram fruta fresca. — People buy fresh fruit. 🍓
- Muitos mercados abrem de manhã cedo. — Many markets open early in the morning. 🌅

🗨️ PART 3 — Dialogue (Anna & João)

Anna: Bom dia! Quanto custa o pão?
Good morning! How much does the bread cost? 🍞

João: Custa um euro.
It costs one euro.

Anna: Quero um pão e um quilo de maçãs, por favor.
I want one bread and one kilo of apples, please. 🍏

João: Mais alguma coisa?
Anything else?

Anna: Não, só isso. Posso pagar com cartão?
No, that's all. Can I pay with card? 💳

João: Sim, claro. Aqui está.
Yes, of course. Here it is.

Anna: Obrigada!

Thank you! 😊

PART 4 — Homework (until 18 March)

Write 10–20 phrases about going shopping. 🛒

- a dialogue (two people at the market)
or
- a monologue (you describe your shopping)

Example start:

- Eu vou ao mercado de manhã. — I go to the market in the morning.
- Quero comprar fruta e pão. — I want to buy fruit and bread. 🍊🍞

CLASS 8 — Moving Around Town



Quarta-Feira, dia 4 de Março 2026


1 **Homework Presentation & Speaking**


Theme: What you do in your free time


Each student says 5–10 sentences.


Give examples first:


Eu corro na praia. — I run at the beach.  


Eu leio livros. — I read books. 

Eu bebo café com amigos. — I drink coffee with friends. 


Eu vejo filmes. — I watch movies. 


Eu ouço música. — I listen to music. 

Eu vou ao ginásio. — I go to the gym. 

Eu cozinho em casa. — I cook at home. 

Eu faço caminhadas. — I go hiking. 

Eu jogo futebol. — I play football. 

Eu estudo português. — I study Portuguese. 

Encourage follow-up questions:

Onde? — Where?

Com quem? — With whom?

Quando? — When?

2 **Main Part: Portuguese Cities & Villages**

Portugal has beautiful cities like Lisboa and Porto, and small villages like Óbidos.

Lisboa é grande e movimentada. — Lisbon is big and busy. 🏙️
Porto é histórico e bonito. — Porto is historic and beautiful. 🏰
Óbidos é pequeno e tranquilo. — Óbidos is small and calm. 🌿

Cidade — City/Town
Aldeia — Village

📌 Prepositions (very important!)

em — in (location)
no (em + o) — in the (masculine)
na (em + a) — in the (feminine)

Eu estou na cidade. — I am in the city.

Eu estou no supermercado. — I am in the supermarket.

a = to (movement)
ao (a + o) — to the (masculine)
à (a + a) — to the (feminine)

Eu vou ao banco. — I go to the bank.
Eu vou à praia. — I go to the beach.

Eu vou ___ escola.
Eu estou ___ café.

🏠 Places in Town

o banco — the bank 🏦
o supermercado — the supermarket 🛒
a farmácia — the pharmacy 💊
o hospital — the hospital 🏥
a escola — the school 🏫
a estação — the station 🚉
o restaurante — the restaurant 🍽️
o café — the café ☕
a praia — the beach 🏖️
a praça — the square 🗺️

🗺️ Asking for Directions

Onde fica o banco? — Where is the bank?
Há um supermercado aqui? — Is there a supermarket here?
Como vou para a estação? — How do I go to the station?
Pode ajudar-me? — Can you help me?

➔ Giving Directions

Vá em frente. — Go straight ahead.

Vire à direita. — Turn right.

Vire à esquerda. — Turn left.

É perto. — It is near.

É longe. — It is far.

Fica ao lado de... — It is next to...

Fica em frente de... — It is opposite...

🚦 Typical Street Vocabulary

a rua — the street

a avenida — the avenue

o cruzamento — the crossing

o semáforo — the traffic light 🚦

a rotunda — the roundabout

a paragem de autocarro — the bus stop 🚌

o passeio — the sidewalk

3 📝 Translation Quiz — Dialogue

Translate into Portuguese:

1. Excuse me, where is the bank?
2. Go straight ahead.
3. Turn left at the traffic light.
4. Is the supermarket far?
5. No, it is near.
6. It is next to the café.
7. Thank you very much.
8. You're welcome.
9. How do I go to the beach?
10. The beach is in front of the hotel.

4 📝 Homework until 11th March

Write 5–10 sentences about:

O que faz no seu tempo livre? — What do you do in your free time?

You can write about:

um hobby — a hobby

uma paixão — a passion

desporto — sport
música — music
família — family

Example:

Eu adoro correr na praia porque é relaxante. — I love running at the beach because it is relaxing. 🌊🏃

CLASS 7 — Free time, weather & lifestyle (Dia 25/26 de Fevereiro 2026)

1) Part Speaking – What you like to eat and drink

Eu gosto de café. ☕ = I like coffee.
Eu gosto de vinho tinto. 🍷 = I like red wine.
Eu não gosto de cerveja. 🍺 = I don't like beer.
Eu adoro pizza. 🍕 = I love pizza.
Eu prefiro chá. 🍵 = I prefer tea.
O que gostas de comer? 🍽️ = What do you like to eat?
Eu gosto de peixe grelhado. 🐟🔥 = I like grilled fish.
Eu bebo água todos os dias. 💧 = I drink water every day.

2) Part Main – Theme: Portuguese lifestyle

Em Portugal, as pessoas gostam de passar tempo com a família. 👨👩👧 = In Portugal, people like to spend time with family.
Muitos portugueses tomam café na esplanada. ☀️ = Many Portuguese people have coffee on the terrace.
O almoço é importante e muitas vezes longo. 🕒 = Lunch is important and often long.
As pessoas vão à praia no verão. 🏖️ = People go to the beach in summer.

Regular verbs (-er / -ir)

Comer = to eat 🍽️

Eu como = I eat

Tu comes = You eat
Beber = to drink 🥤
Eu bebo = I drink
Tu bebes = You drink
Abrir = to open 📁
Eu abro = I open
Tu abres = You open

Ir (to go) 🚶 (also used as future tense, eu vou comer)

Eu vou = I go
Tu vais = You go
Nós vamos = We go

Fazer (to do / to make) 🛠️
Eu faço = I do / make
Tu fazes = You do / make
Nós fazemos = We do / make

3 Part 🎯 Vocab

Hobbies

Eu faço desporto. 🏃 = I do sport.
Eu corro no parque. 🌳 = I run in the park.
Eu leio livros. 📖 = I read books.
Eu vejo televisão. 📺 = I watch TV.
Eu ouço música. 🎵 = I listen to music.

Weather 🌤️

Hoje está sol. ☀️ = Today it is sunny.
Hoje está vento. 🌬️ = Today it is windy.
Hoje está frio. ❄️ = Today it is cold.
Hoje está calor. 🔥 = Today it is hot.
Está a chover. 🌧️ = It is raining.

Days of the week 📅

Segunda-feira = Monday
Terça-feira = Tuesday
Quarta-feira = Wednesday
Quinta-feira = Thursday
Sexta-feira = Friday
Sábado = Saturday
Domingo = Sunday

4 Part **Homework until 4th of March**

Escreve um diálogo com as palavras e frases desta aula. 📝 = Write a dialogue with the words and phrases from this class. (6-10 phrases)

CLASS 6 — Cafés, pastelarias & restaurantes/Eating and drinking in Portugal

PART 1 — Speaking: Daily routine chat

1. O que comes ao pequeno-almoço? — What do you eat for breakfast?
2. Bebes café todos os dias? — Do you drink coffee every day?
3. A que horas almoças? — What time do you have lunch?
4. Gostas de pastel de nata? — Do you like pastel de nata?
5. Vais muitas vezes ao café? — Do you often go to the café?

Classroom phrases:

6. Pode repetir, por favor? — Can you repeat, please?
7. Não percebo. — I don't understand.
8. Como se diz “bill” em português? — How do you say “bill” in Portuguese?
9. Pode falar mais devagar? — Can you speak more slowly?

PART 2 — Main Lesson

Theme: Eating and drinking in Portugal

1 Gostar de (to like) = gostar + de + noun/verb

Eu gosto de café. — I like coffee.

Eu gosto de pastel de nata. — I like pastel de nata.

Eu não gosto de cerveja. — I don't like beer.

Gostas de vinho? — Do you like wine?

2 Food & drinks

um café — an espresso

um galão — coffee with milk

um chá — a tea

um sumo — a juice

água com gás — sparkling water

água sem gás — still water

um pastel de nata — a custard tart

um bolo — a cake

um sandes — a sandwich

o prato do dia — the dish of the day

Portuguese café culture  

In Portugal, “um café” means a small espresso. Many people stand at the counter and drink quickly.
The pastel de nata is the classic sweet.

At lunch, many restaurants offer “prato do dia” — a fixed daily menu, usually cheaper and fast.

3 Ordering in a café or restaurant

Pode trazer o menu, por favor? — Can you bring the menu, please?

Queria um café e um pastel de nata. — I would like a coffee and a pastel de nata.

Para aqui ou para levar? — For here or to take away?

Para aqui, por favor. — For here, please.

Quanto é? — How much is it?

A conta, por favor. — The bill, please.

4 Articles + de (Structure: noun + de + noun)

um copo de água — a glass of water

uma chávena de café — a cup of coffee

uma fatia de bolo — a slice of cake

um prato de peixe — a plate of fish

PART 3 — 🎮 Translation Quiz/Dialogue

Translate into Portuguese:

1. I like coffee.
2. Can I see the menu?
3. I would like a coffee and a pastel de nata.
4. How much is it?
5. Can I have the bill?
6. I don't like beer.
7. A glass of water, please.
8. I would like a cup of coffee with milk.

Dialogue 🎯 “Pastelaria”

Bom dia. — Good morning.

O que vai desejar? — What would you like?

Queria um galão e um bolo, por favor. — I would like a coffee with milk and a cake, please.

Mais alguma coisa? — Anything else?

É só isso. — That's all.

São três euros e cinquenta. — It's three euros fifty.

PART 4 - 🏠 Homework:

Build a short conversation (5–10 phrases) in a pastelaria.

Include:

- greeting

- ordering at least two items
- asking the price
- asking for the bill
- saying goodbye

 **CLASS 5.1/5.2 — Um dia normal em Portugal (A normal day in Portugal)**

Dia 11/12 de Fevereiro 2026

 **1. Warm-up — Speaking (Família & rotina/family & routine)**

- A que horas acordas? — What time do you wake up?
- Tomas pequeno-almoço em casa ou fora? — Do you have breakfast at home or outside?
- Trabalhas ou estudas? — Do you work or study?
- Com quem moras? — Who do you live with?
- O que fazes à noite? — What do you do at night?

Exemplo/example:

Eu acordo às 7h e tomo café com a minha família.

I wake up at 7 and drink coffee with my family.

 **2. Main Part — Grammar**

◆ **Regular verbs (-AR)**

Example: falar — to speak

👉 Rule: remove -ar and add: -o, -as, -a, -amos, -am

- eu falO — I speak
- tu falAS — you speak (informal)
- ele/ela/você falA — he/she/you speak
- nós falAMOS — we speak
- eles/elas/vocês falAM — they/you speak

 **Important verbs**

- acordar — to wake up
- trabalhar — to work
- estudar — to study
- almoçar — to have lunch
- jantar — to have dinner
- descansar — to rest
- passear — to walk/go out
- tomar café — to drink coffee

Time expressions

- de manhã — in the morning
- à tarde — in the afternoon
- à noite — in the evening/night
- todos os dias — every day
- primeiro — first
- depois — then
- finalmente — finally

Example sentences


Eu acordo cedo.
I wake up early.

Depois trabalho no escritório.
Then I work at the office.


À tarde vou à praia.
In the afternoon I go to the beach.


À noite janto com amigos.
At night I have dinner with friends.

3. Dialogue — Reading

 Ana: A que horas acordas?/What time do you wake up?

 Pedro: Acordo às 7h e tomo café./I wake up at 7 and drink coffee.

 Ana: Trabalhas de manhã?/Do you work in the morning?

 Pedro: Sim, trabalho das 9h às 17h./Yes, I work from 9 to 5.

 Ana: E depois?/And then?

 Pedro: Depois vou à praia ou passeio com o meu cão./Then I go to the beach or walk with my dog.

 Ana: Que dia relaxante!/What a relaxing day!

4. Homework

 Write 8–10 sentences about your normal day using -AR verbs + time

Example:

De manhã acordo às 7h. Depois trabalho. À tarde passeio no parque...
In the morning I wake up at 7. Then I work. In the afternoon I walk in the park...

Aula 4.1 and 4.2: Your life & your people

Quarta-feira, dia 4 de Fevereiro 2026



1. Speaking Game — “Onde estás agora e Como estás?” (Where are you now?/How are you?)

Warm-up question game

Onde estás? – Where are you?
Estou em casa – I am at home
Estou no trabalho – I am at work
Estou na escola – I am at school
Estou no café – I am at the café
Estou no ginásio – I am at the gym
Estou na praia – I am at the beach

Then:

Como estás? – How are you?
Estou bem – I am good
Estou cansado/a – I am tired
Estou feliz – I am happy
Estou com fome – I am hungry
Estou com sono – I am sleepy

2. Main Part — Grammar

Verb: TER (to have)

Conjugation

Eu tenho – I have
Tu tens – You have (informal)
Ele/Ela tem – He/She has
Nós temos – We have
Vocês têm – You have (plural)
Eles têm – They have

Family vocabulary

a família – the family
o pai – father
a mãe – mother
os pais – parents
o irmão – brother
a irmã – sister
o avô/o avôzinho – grandfather
a avó/a avózinha – grandmother

o filho – son
a filha – daughter
o marido – husband
a mulher / esposa – wife
o primo / a prima – cousin

Age with TER

Tenho 20 anos – I am 20 years old
Ele tem 30 anos – He is 30 years old
Quantos anos tens? – How old are you?

Possessives

o meu / a minha – my
o teu / a tua – your
o seu / a sua – his/her/their/your formal
o nosso / a nossa – our

O vosso/a vossa - your (plural)

Examples:

a minha mãe – my mother
o meu pai – my father
a nossa casa – our house

Typical Portuguese family talk

Tenho dois irmãos – I have two siblings
Moro com os meus pais – I live with my parents
A minha avó mora perto – My grandma lives nearby
Tem filhos? – Do you have children?
Sim, tenho um filho – Yes, I have a son

3. Dialogue (using TER + family + possessives)

No café

Ana: Olá! Como estás? – Hi! How are you?
Pedro: Estou bem, e tu? – I'm good, and you?
Ana: Também. Tens família aqui em Portugal? – Do you have family here in Portugal?
Pedro: Sim, tenho os meus pais e uma irmã – Yes, I have my parents and one sister
Ana: Quantos anos tem a tua irmã? – How old is your sister?
Pedro: Tem 18 anos – She is 18
Ana: Moras com eles? – Do you live with them?
Pedro: Sim, moro com a minha família – Yes, I live with my family

Extra mini-dialogue

Eu: Olá João, tens irmãos? – Hi João, do you have siblings?

João: Tenho um irmão mais novo – I have a younger brother

Eu: Quantos anos tem? – How old is he?

João: Tem 12 anos – He is 12

Eu: Moras com a tua família? – Do you live with your family?

João: Sim, moro com os meus pais e o meu irmão – Yes, I live with my parents and my brother

Eu: Que bom! A minha família mora longe – Nice! My family lives far away

4. Homework

Writing practice

Write 8–10 sentences about your real family:

Use:

- TER
- ages
- possessives
- where they live

Example model:

Tenho uma irmã – I have one sister


Ela tem 25 anos – She is 25

Mora em Lisboa – She lives in Lisbon

A minha mãe cozinha muito bem – My mother cooks very well

“Where you are right now” — Onde estás agora?

PART 1 — WARM UP

 Icebreaker: Greetings, feelings, location

 Speaking Circle

1 How are you?

 *Como estás?*

 *Estou bem / mais ou menos / cansado(a) / feliz / com fome.*

 How are you?

 I'm well / so-so / tired / happy / hungry.

2 Where are you?

 *Onde estás?* Where are you?

 *Estou aqui.* I'm here.

 *Estou em Portugal.* I'm in Portugal.

 *Estou na sala de aula / em casa / no ginásio.* I'm in the classroom / at home / at the gym.

PART 2 — MAIN GRAMMAR

1. The verb ESTAR = to be (temporary, location, feelings)

Eu Estou I am

Tu Estás You are

Ele ela voce He / she / it is
Está frio you are formal

Nos We are
Estamos

Eles elas They are
Estão

2. ESTAR + EM + place

♦ **EM changes with the place:**

em + o = no in the

em + a = na in the

em + os = nos in the (plural)

em + as = nas in the (plural)


Places in daily life

A loja The shop

a praia  the beach

o café  the café

o mercado  the market

a casa  the house / home

o trabalho  the workplace

o ginásio  the gym

✓ Real-life examples

Portuguese:

- 👉 *Estou na praia.* -beach
- 👉 *Estou no café.*
- 👉 *Estou em casa.* -home
- 👉 *Estou no mercado.* -market
- 👉 *Estou no ginásio.* -gym
- 👉 *Estou no trabalho.* -work

😊 **3. ESTAR + adjectives (feelings & states)**

Portuguese	English
Muito cansado(a) 😞	tired
feliz 😊	happy
triste 😞	sad
com fome 🍴	hungry
com sede 🥤	thirsty
relaxado(a) 😌	relaxed
ocupado(a) 🧑‍💼	busy

✓ Daily life sentences

- 👉 *Estou cansado.* — I'm tired.
- 👉 *Estou feliz. Estamos felizes* — I'm happy.
- 👉 *Estou com fome.* — I'm hungry.

👉 *Estou relaxada.* — I'm relaxed.

👉 *Estou ocupado.* — I'm busy.

4. Build full real-life sentences

Structure:

👉 Estou + no/na + place + adjective

Examples:

👉 *Estou no café e estou com fome.*

👉 I'm in the café and I'm hungry.

👉 *Estou na praia e estou relaxado.*

👉 I'm at the beach and I'm relaxed.

👉 *Estou no trabalho e estou cansado.*

👉 I'm at work and I'm tired.

Sou (o) Hansib, sou bangladeshí, do bangladesh, somos casados, sou empregado num bar/restaurant

PART 3 — WARM UP GAME PART 2

PART 4 — HOMEWORK

 Real Portugal mini-diary (using today's grammar)

 Task

Write 5 simple sentences

They must use:

✓ ESTAR

✓ a place

✓ a feeling/state

👉 Example model

Portuguese:




👉 *Hoje estou em casa, estou cansado.* Today I'm at home. I'm tired. I'm hungry.

👉 *Hoje estou no café, estou feliz.* Today I'm in the café. I'm happy.

👉 *Hoje estou na praia, estou relaxado.* Today I'm at the beach. I'm relaxed.

 A1 Class 2.1+2.2/11 — No supermercado (at the supermarket)

Dia 21 de Janeiro 2026

1. ** Speaking — Warm-up (revision + expansion)  **

(try again without reading)

- 🙌 Olá (*Hello*)
- 🧑 Chamo-me... (*My name is...*)
- 🌍 Sou inglês/inglesa. (*I am English.*)
- 🇬🇧 Venho da Inglaterra. (*I come from England.*)
- 🎂 Tenho 20 anos. (*I am 20 years old.*)
- 🏠 Moro / vivo em Albufeira há/por 5 anos. (*I live / have lived in Albufeira for 5 years.*)
- 😍 Sou casado/a. (*I am married.*)
- 💍 Sou solteiro/a. (*I am single.*)
- 😊👶 Tenho dois filhos / um cão / um gato. (*I have two children / a dog / a cat.*)

2. Main part (grammar)

A) 🧩 The verb SER — present tense

- **Eu sou** (*I am*)
- **Tu és** (*You are — informal*)
- **Ele é** (*He is*)
- **Ela é** (*She is*)
- **Voce e**
- **Nós somos** (*We are*)
- **Vocês são** (*You are — plural*)
- **Eles são** (*They are — masculine / mixed*)
- **Elas são** (*They are — feminine*)



With professions

- **Eu sou professor. / Eu sou professora.**
(*I am a teacher.*)
- **Tu és estudante.**
(*You are a student.*)
- **Ele é médico.**
(*He is a doctor.*)
- **Ela é engenheira.**
(*She is an engineer.*)
- **Nós somos cozinheiros.**
(*We are cooks.*)
- **Vocês são atletas.**
(*You are athletes.*)
- **Eles são motoristas.**
(*They are drivers.*)
- **Elas são enfermeiras.**
(*They are nurses.*)



With permanent states / identity

- **Eu sou português / portuguesa.**
(*I am Portuguese.*)
- **Tu és alto / alta.**
(*You are tall.*)
- **Ele é jovem.**
(*He is young.*)
- **Ela é simpática.**
(*She is nice.*)
- **Nós somos amigos.**
(*We are friends.*)
- **Vocês são vizinhos.**
(*You are neighbours.*)
- **Eles são casados.**
(*They are married.*)
- **Elas são estudantes.**
(*They are students.*)

B) The article rules (um/uma/o/a/os/as)

Masculine (usually ends in -o)

♦ **Definite article (the)**

- **o homem** (*the man*) *os homeNS*
- **o amigo** (*the friend – male*) *os amigoS*
- **o professor** (*the teacher – male*) *os professorES*

♦ **Indefinite article (a)**

- **um homem** (*a man*)
- **um amigo** (*a friend – male*)
- **um professor** (*a teacher – male*)

Feminine (usually ends in -a)

♦ **Definite article (the)**

- **a mulher** (*the woman*) *as mulherS*
- **a amiga** (*the friend – female*) *as amigaS*
- **a professora** (*the teacher – female*) *as professoraS*

♦ **Indefinite article (a)**

- **uma mulher** (*a woman*)
- **uma amiga** (*a friend – female*)
- **uma professora** (*a teacher – female*)

Important

✓ The article **changes with the word**, not the person.

- **o homem simpático** (*the nice man*)
- **a mulher simpática** (*the nice woman*)

✓ Adjectives usually change too:

- **o homem alto** (*the tall man*)
- **a mulher alta** (*the tall woman*)

C) 🇵🇹🌟 Portuguese Names & Surnames (Nomes e apelidos portugueses)

👤 Top Portuguese male names (Principais nomes masculinos portugueses)

1. 👑 **João** (John — “God is gracious”)
2. 🛡️ **Pedro** (Peter — “rock / stone”)
3. 🌟 **Miguel** (Michael — “Who is like God?”)
4. 🔥 **Tiago** (James — “supplanter”)
5. 🌿 **André** (Andrew — “manly / brave”)

➡ Example: **O João é meu amigo.** (João is my friend.)

👤 Top Portuguese female names (Principais nomes femininos portugueses)

1. 🌸 **Maria** (Mary — “beloved / wished-for child”)
2. 👑 **Ana** (Anne — “grace”)
3. 🌹 **Sofia** (Sophia — “wisdom”)
4. 🌟 **Inês** (Agnes — “pure”)
5. 🌻 **Beatriz** (Beatrice — “bringer of happiness”)

➡ Example: **A Maria é professora.** (Maria is a teacher.)

👤 Top Portuguese family names (Principais apelidos portugueses)

1. 🌳 **Silva** (“forest / woods”)
2. 🙏 **Santos** (“saints”)
3. 🌊 **Costa** (“coast”)
4. 🍏 **Pereira** (“pear tree”)
5. 🛡️ **Oliveira** (“olive tree”)

➡ Example: **Ele chama-se Pedro Silva.** (His name is Pedro Silva.)

🇵🇹 Many Portuguese people have:

👉 **one or two first names**

👉 **two family names** (often one from the mother + one from the father)

Example:

Maria Sofia Costa Santos

(Maria Sofia = first names | Costa Santos = family names)

3. Part: No supermercado — sections & root words

-  **Frescos** (fresh products) → **o fresco** (the fresh thing)
-  **Padaria** (bakery) → **o pão** (the bread)
-  **Pastelaria** (pastry shop) → **o pastel** (the pastry)
-  **Charcutaria** (cold meats / deli) → **a carne** (the meat)
-  **Queijos** (cheeses) → **o queijo** (the cheese)
-  **Congelados** (frozen foods) → **o gelo** (the ice)
-  **Laticínios** (dairy products) → **o leite** (the milk)
-  **Despensa** (pantry / dry food section) → **a despensa** (the pantry)
-  **Bebidas** (drinks) → **a bebida** (the drink)
-  **Garrafeira** (wine / alcohol section) → **a garrafa** (the bottle)
-  **Beleza** (beauty products) → **belo / bela** (beautiful)
-  **Higiene** (hygiene products) → **a higiene** (hygiene)
-  **Limpeza** (cleaning products) → **limpo / limpa** (clean)
-  **Animal** (pet section) → **o animal** (the animal)

Class 1.1+1.2/11 A1 — First Day in Portugal

👉 *Theme: Arriving in Portugal, introducing yourself, greetings, basics*

Part 1 — Speaking & Warm-up

👉 *Instructions for each student.*

Model phrases:

Olá — *Hello* 🖐️

eu sou Chris — *I am Chris*

Eu sou da Alemanha / Irlanda / França / Inglaterra.

👉 *I am from Germany / Ireland / France / England.*

Estou a viver no Algarve há 2 anos.

👉 *I have been living in the Algarve for 2 years.*

Eu sou casado / casada, tenho 2 filhos.

👉 *I am married, I have 2 children.*

Eu trabalho como professor / professora.

👉 *I work as a teacher.*

Tenho 30 anos.

👉 *I am 30 years old.*

Part 2 — Main part

1) Alphabet & Pronunciation (European Portuguese)

Focus on tricky sounds:

👉 *Focus on difficult sounds*

Sounds:

ão — nasal “ow” sound

mão — hand

a mão / as mãos — the hand / the hands

lh — soft “ly” sound

olho — eye

o olho / os olhos — the eye / the eyes

nh — soft “ny” sound

manhã — morning

a manhã / as manhãs — the morning / the mornings

r (start) — rolled R

rua — street

a rua / as ruas — the street / the streets

r (middle) — soft R

caro — expensive

o carro / os carros — the car / the cars

s (start) — “s” sound

sapato — shoe

o sapato / os sapatos — the shoe / the shoes

s (middle) — “z” sound

casa — house

a casa / as casas — the house / the houses

2 Greetings & Politeness

Olá — Hello 🖐️

Bom dia — Good morning ☀️

Boa tarde — Good afternoon 🌞

Boa noite — Good evening / good night 🌙

Por favor — Please 🙏

Obrigado / Obrigada — Thank you (male/female) 🙏

Muito prazer — Nice to meet you 😊

Mini exercise:

👉 Mini exercise

👉 Practice greeting your neighbor

Quero apresentar-me.

👉 I want to introduce myself.

3 Introducing Yourself & Verb SER (to be)

Forms of SER (to be):

Eu sou Chris, sou professor.

👉 *I am Chris, I am a teacher.*

Tu és Maria, és de Lisboa.

👉 *You are Maria, you are from Lisbon.*

Ela é casada e tem dois filhos.

👉 *She is married and has two children.*

Nós somos turistas no Algarve.

👉 *We are tourists in the Algarve.*

Eles são alemães.

👉 *They are German.*

Countries & Nationalities

Inglaterra — *England*

inglês / inglesa — *English (male/female)*

Irlanda — *Ireland*

irlandês / irlandesa — *Irish (male/female)*

Alemanha — *Germany*

alemão / alemã — *German (male/female)*

França — *France*

francês / francesa — *French (male/female)*

Part 3 — “Question chain”

👉 *Instructions*

👉 *Student A asks Student B a question, B answers and continues with C*

Questions:

Como te chamas?

👉 *What is your name?*

De onde és?

👉 *Where are you from?*

Há quanto tempo vives no Algarve?

👉 *How long have you lived in the Algarve?*

Tens filhos?

👉 *Do you have children?*

Qual é a tua profissão?

👉 *What is your profession?*

Homework

👉 *Write a short text introducing yourself*

👉 *Name and age*

Eu sou ... — *I am ...*

Tenho ... anos. — *I am ... years old.*

👉 *Where you are from / nationality*

Eu sou de ... — *I am from ...*

Eu sou ... (nacionalidade) — *I am ... (nationality)*

👉 *Family / personal information*

Eu sou casado / casada / solteiro(a).

👉 *I am married / single.*

Tenho ... filhos.

👉 *I have ... children.*

Eu tenho ... irmãos / irmãs.

👉 *I have ... brothers / sisters.*

👉 *How long you live in Portugal*

Eu vivo no Algarve há ... anos.

👉 *I have lived in the Algarve for ... years.*

👉 *Hobbies*

Eu gosto de ... — *I like ...*

(jogar futebol — *to play football*

correr — *to run*

ler — *to read*

cozinhar — *to cook*)

👉 *Favorite food & drink*

A minha comida preferida é ...

👉 *My favorite food is ...*

A minha bebida preferida é ...

👉 ***My favorite drink is ...***

👉 ***Favorite movie / TV show***

O meu filme preferido é ...

👉 ***My favorite movie is ...***

👉 ***Best friend & why***

O meu melhor amigo / amiga é ... porque ...

👉 ***My best friend is ... because ...***

Core A1 areas:

- ♦ Grammar areas

Alphabet & pronunciation (European Portuguese sounds)

Subject pronouns

Verb “ser” (to be – permanent)

Verb “estar” (to be – temporary/location)

Verb “ter” (to have)

Regular verbs in present tense (-ar / -er / -ir)

Key irregular verbs: ir, fazer, gostar, poder, querer

Negatives (não)

Questions (intonation + question words)

Articles (o/a/os/as, um/uma)

Gender & plural

Adjectives & agreement

Prepositions (em, de, a, com, para, por)

Simple sentence structure

Possessives (meu/minha...)

Demonstratives (este/esse/aquele – light intro)

Near future (ir + infinitive)

- ♦ Vocabulary fields

Greetings & politeness

Countries & nationalities

Numbers, phone, email

Family

Daily routine

Food & drinks

Ordering in cafés/restaurants

Time & days

Hobbies

Places in the city

Directions

Shopping basics

Weather

Body & health basics

- ◆ Functional communication goals

Introduce yourself

Ask and answer basic questions

Describe yourself and others

Order food and drinks

Talk about routine

Express likes/dislikes

Talk about plans

Ask for directions

Survive basic daily situations in Portugal

(The following course plan is a rough plan and not finalized!)

11 classes · 1 hour each · same 3-part structure

Each class is built around a **real Portuguese context**.

CLASS 9 — Markets & shops

A portuguese recipe and instructions

Speaking

- Direction role plays

Main

Theme: Shopping in Portugal

- Numbers
- Prices
- **Querer / poder**
- Shopping phrases
- Market culture

Game

 *“Portuguese market”*

Fake euros, fruits, bargaining and dialogues.

CLASS 10 — Plans, weather & social life

Speaking


- Shopping conversations

Main

Theme: Making plans in Portugal

- **Ir + infinitive**
- Invitations
- Weather
- Weekends, trips, festivals

Game

 *“Plan the perfect Portuguese weekend”*
Groups present a full plan.

CLASS 11 — Living in Portugal day

Speaking

- Free conversation circle

Main

Theme: Real Portuguese situations

- Big review

- Mixed dialogues
- Survival conversations:
 - café
 - street
 - shop
 - meeting people
 - planning

Mini presentation:

“Quem sou eu em Portugal.”

Game

 *“Portugal immersion challenge”*

Stations:

- café
- market
- street
- grammar battle
- speed speaking
- mime

Why this immersion version works extremely well

- Students talk about **real Portuguese life from day one**

- Grammar always appears as a **tool, not the goal**
- Vocabulary repeats across contexts
- Confidence grows faster
- Every lesson feels useful the same day